

# **INSTITUCION EDUCATIVA NUESTRA SEÑORA DEL PALMAR**

*“LOS PENSAMIENTOS DEL DILIGENTE  
CIERTAMENTE TIENDEN A LA  
ABUNDANCIA; MAS TODO EL QUE SE  
APRESURA ALOCADAMENTE, DE  
CIERTO VA A LA POBREZA.” PR. 21:5*

---

*INFORME DE GESTION*  
*AÑO 2014*


# REQUISITOS DE HORARIO



Empezamos a las \_\_\_\_\_



Hacemos un descanso a las \_\_\_\_\_



Paramos a las \_\_\_\_\_

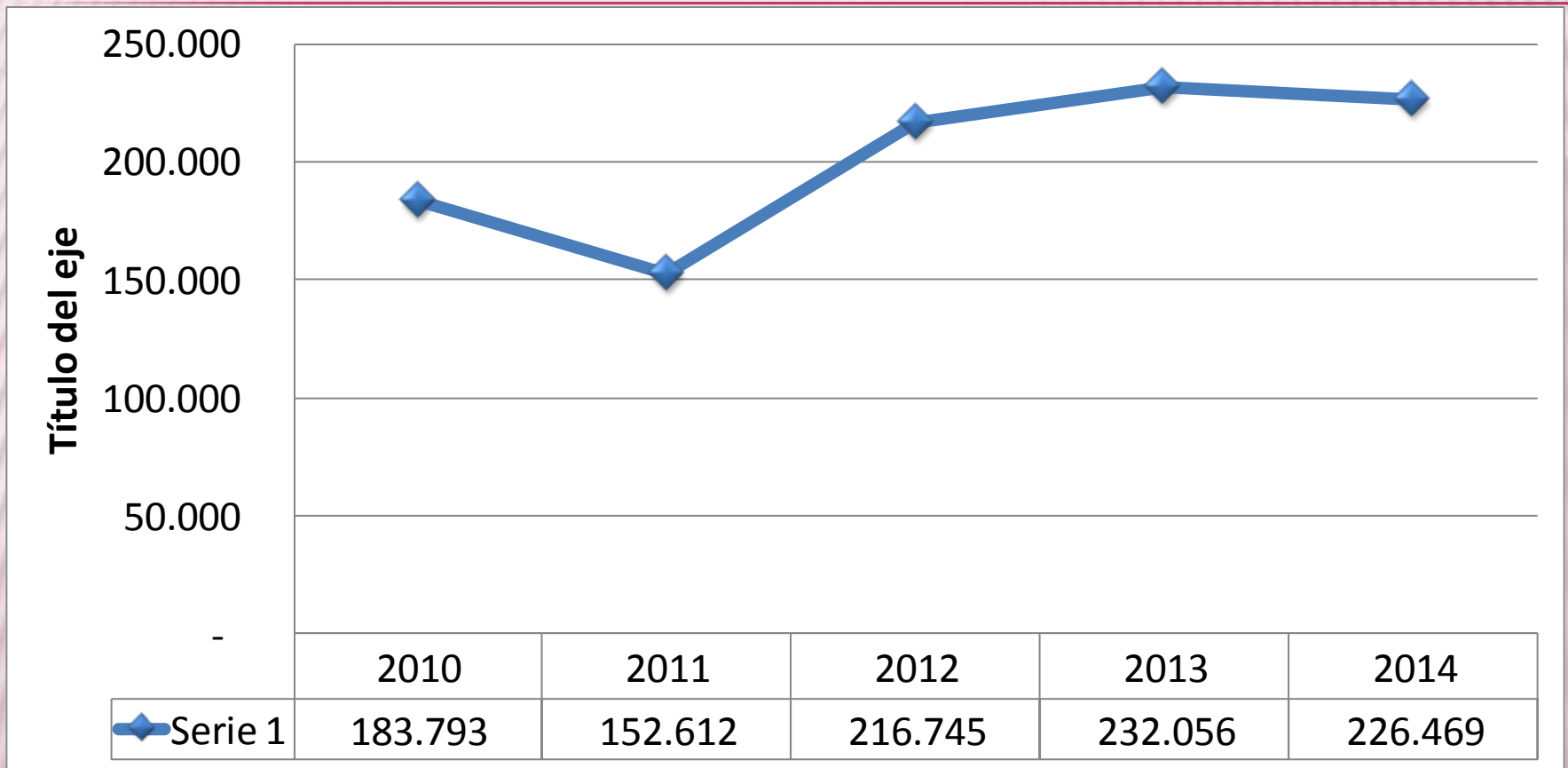
Terminamos a las \_\_\_\_\_

**LA PUNTUALIDAD ES FUNDAMENTAL**



# ANALISIS DE SITUACION REAL

## COMPORTAMIENTO INGRESOS ULTIMOS 5 AÑOS

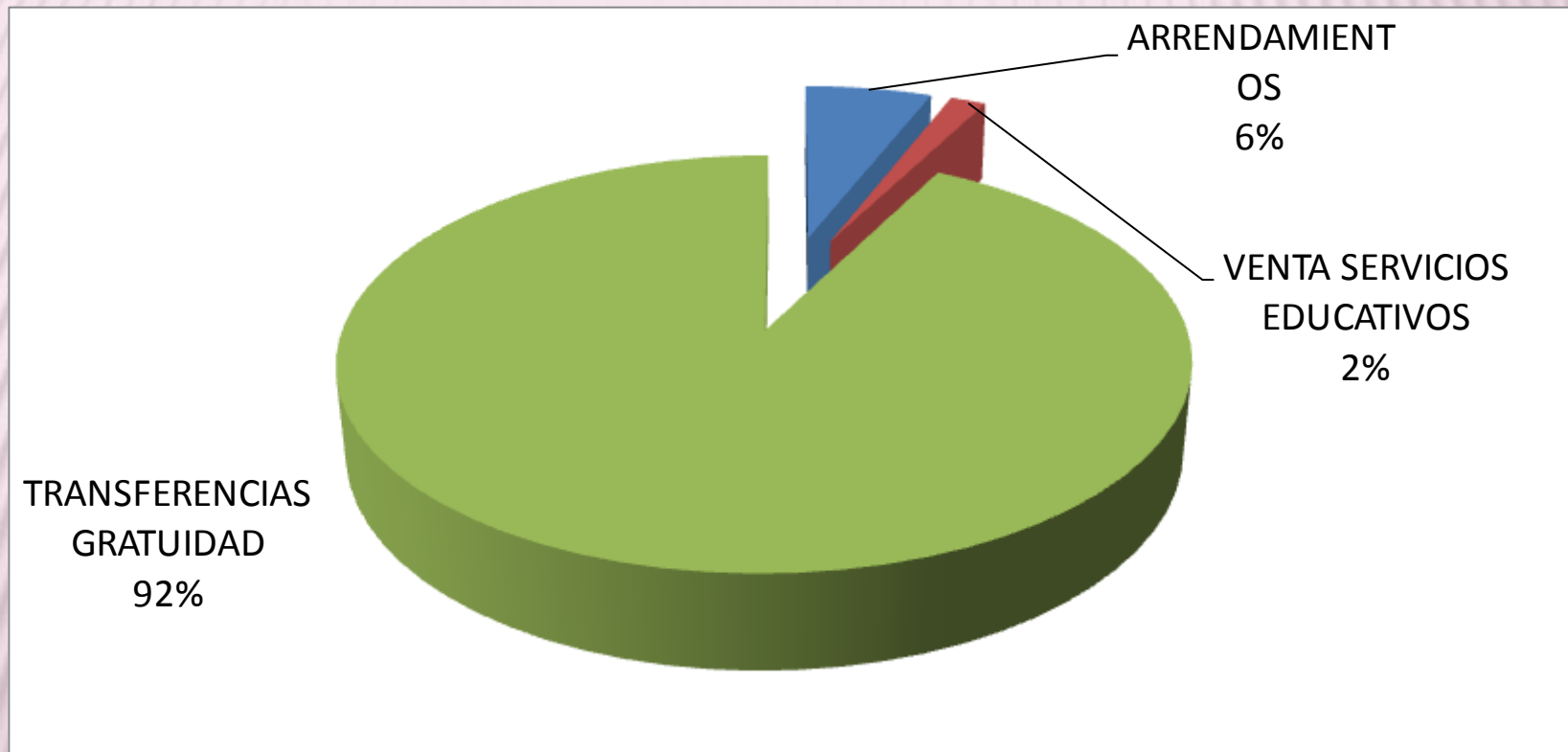


La tendencia de los ingresos de la institución es al aumento.

**FLUJO DE EFECTIVO DE ENERO 01 A DICIEMBRE 31 DE 2014**  
**INSTITUCION EDUCATIVA NUESTRA SEÑORA DEL PALMAR**

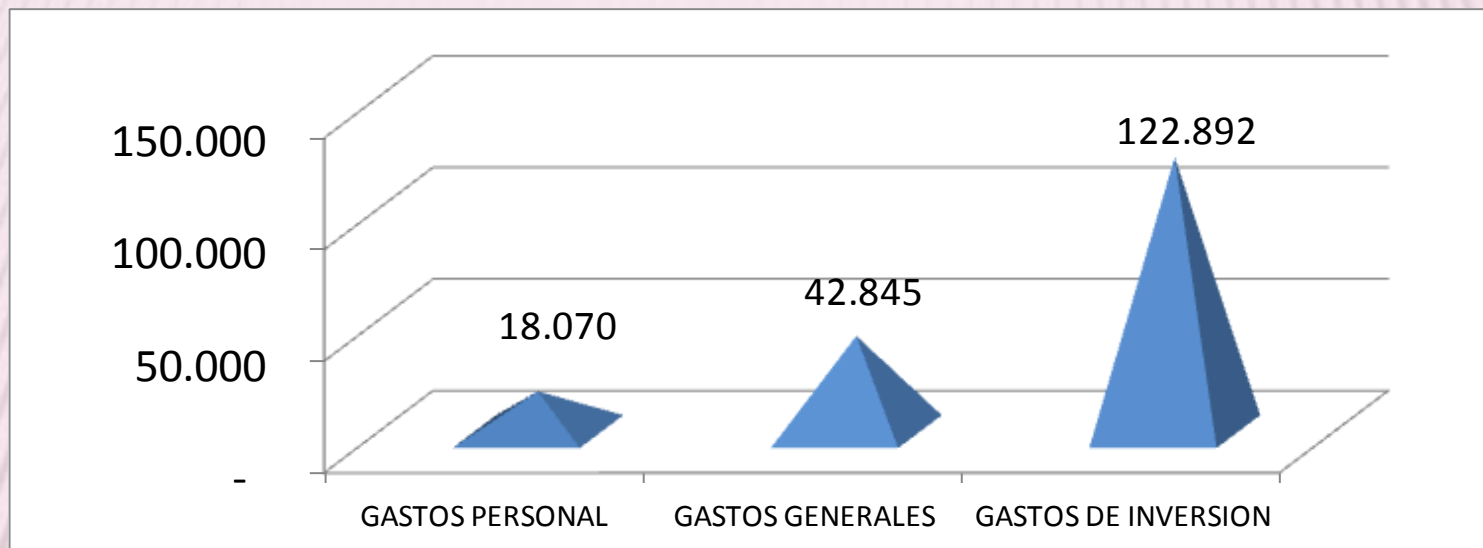
SALDO ANTERIOR A DICIEMBRE 31 DE 2013		<b>39.357.773</b>
INGRESOS DEL 01 DE ENERO A DICIEMBRE 31/2014		<b>187.110.768</b>
<b>TRANSFERENCIAS Y APORTES</b>		<b>170.647.000</b>
SISTEMA GENERAL DE PARTICIPACION	170.647.000	
GRATUIDAD NIVEL 1 Y 2 DE SISBEN		
<b>RECURSOS PROPIOS</b>		<b>3.097.100</b>
SERVICIOS EDUCATIVOS	3.097.100	
<b>RECURSOS DE CAPITAL</b>		<b>13.366.668</b>
ARRENDAMIENTOS KIOSKOS Y FOTOCOPIAL	10.974.550	
DONACIONES	-	
RENDIMIENTOS FINANCIEROS Y CERTIFICAI	1.943.834	
OTROS INGRESOS EXTRAORDINARIC	448.284	
		<hr/>
<b>RECURSOS DISPONIBLES</b>		<b>226.468.541</b>

# INGRESOS 2014





# EGRESOS DEL 1 DE ENERO AL 31 DE DICIEMBRE DE 2.014



	VALOR EN PESOS	% PARTICIPA.
GASTOS DE PERSONAL	18.070.000.00	10
GASTOS GENERALES	42.845.463.00	23
GASTOS INVERSION	122.891.938.00	67
TOTAL GASTOS	183.807.401.00	100.00

LOS RECURSOS DEL AÑO 2014 SE INVIERTIERON PRINCIPALMENTE EN GASTOS DE INVERSION CON UN 67% DEL TOTAL DE LOS GASTOS.

# RELACION DE GASTOS

---

- × **GASTOS DE PERSONAL:** Contadora y apoyo a la gestión, soporte pagina web, realización video institucional de calidad, y monitor grupo de música.
- × **GASTOS GENERALES:** Papelería, implementos de aseo, recarga de cartuchos, tarros de reciclaje, rejas de seguridad, diplomas, actas de grado, medallas, servicio telefónico, servicio internet, pólizas, y gastos financieros.



# RELACION DE GASTOS

---

## × GASTOS DE INVERSION:

- Suministro de materiales de ferretería para el mantenimiento de la planta física
- Suministro de 130 sillas universitarias para estudiantes de primaria y secundaria, y mesas triangulares para preescolar
- Suministro de mobiliario 12 sillas y 1 archivador
- Suministro de equipos para laboratorio de física, biología y química
- Suministro de insumos químicos para practicas laboratorio
- Suministro de tarjeta electrónica para aire acondicionado
- Suministro de elementos deportivos
- Monitor grupo de banda de paz
- Servicio de actualización de plataforma académica
- Mantenimiento de la planta física, hidrosanitarias, electricos y zonas verdes
- Servicio de mantenimiento preventivo y correctivo de equipo de computo
- Servicio de mantenimiento de aires acondicionados
- Servicio de logística para eventos culturales

# SITUACION FINANCIERA

## SITUACION FINANCIERA AL 31 DE DICIEMBRE DE 2014

SALDO ANTERIOR A DICIEMBRE 31/2013		
RECURSOS DEL BALANCE		39.357,772,96
MAS INGRESOS RECIBIDOS DURANTE EL AÑO 2014		187,110,768.00
MENOS EGRESOS REALIZADOS EN EL 2014		183,807,401.00
SALDO DISPONIBLE EN BANCOS A DIC. 31/2014		\$ 42.661.159.96
<b>SALDO BANCOS CTA. CTE. A DIC. 31/2014</b>	<b>\$ 42.407.868,96</b>	
<b>OTROS DEUDORES</b>	<b>\$ 253.271,00</b>	<b>\$ 25,110,801,06</b>