

# **INSTITUCION EDUCATIVA NUESTRA SEÑORA DEL PALMAR**

*“LOS PENSAMIENTOS DEL DILIGENTE  
CIERTAMENTE TIENDEN A LA  
ABUNDANCIA; MAS TODO EL QUE SE  
APRESURA ALOCADAMENTE, DE  
CIERTO VA A LA POBREZA.” PR. 21:5*

---

*INFORME DE GESTION*  
*AÑO 2015*


# REQUISITOS DE HORARIO



Empezamos a las \_\_\_\_\_



Hacemos un descanso a las \_\_\_\_\_



Paramos a las \_\_\_\_\_

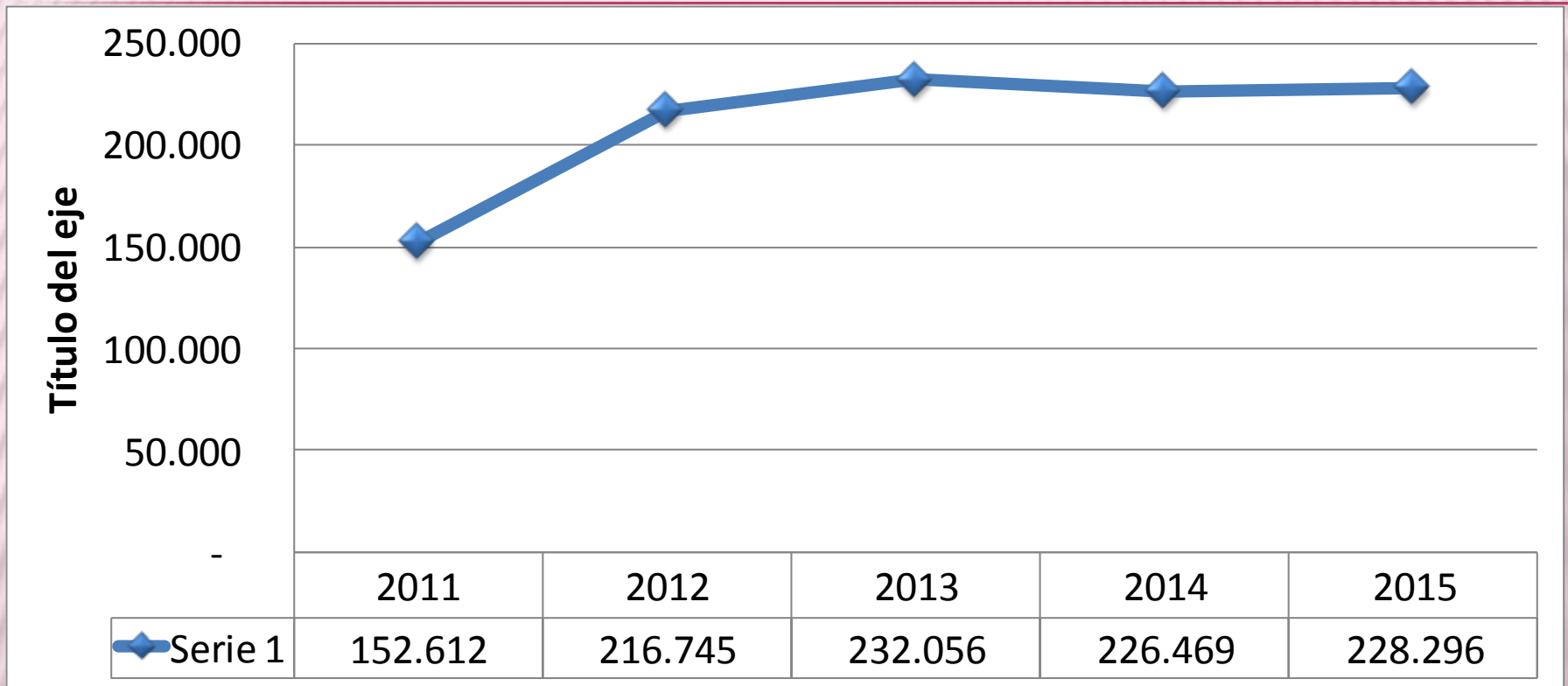
Terminamos a las \_\_\_\_\_

**LA PUNTUALIDAD ES FUNDAMENTAL**



# ANALISIS DE SITUACION REAL

## COMPORTAMIENTO INGRESOS ULTIMOS 5 AÑOS

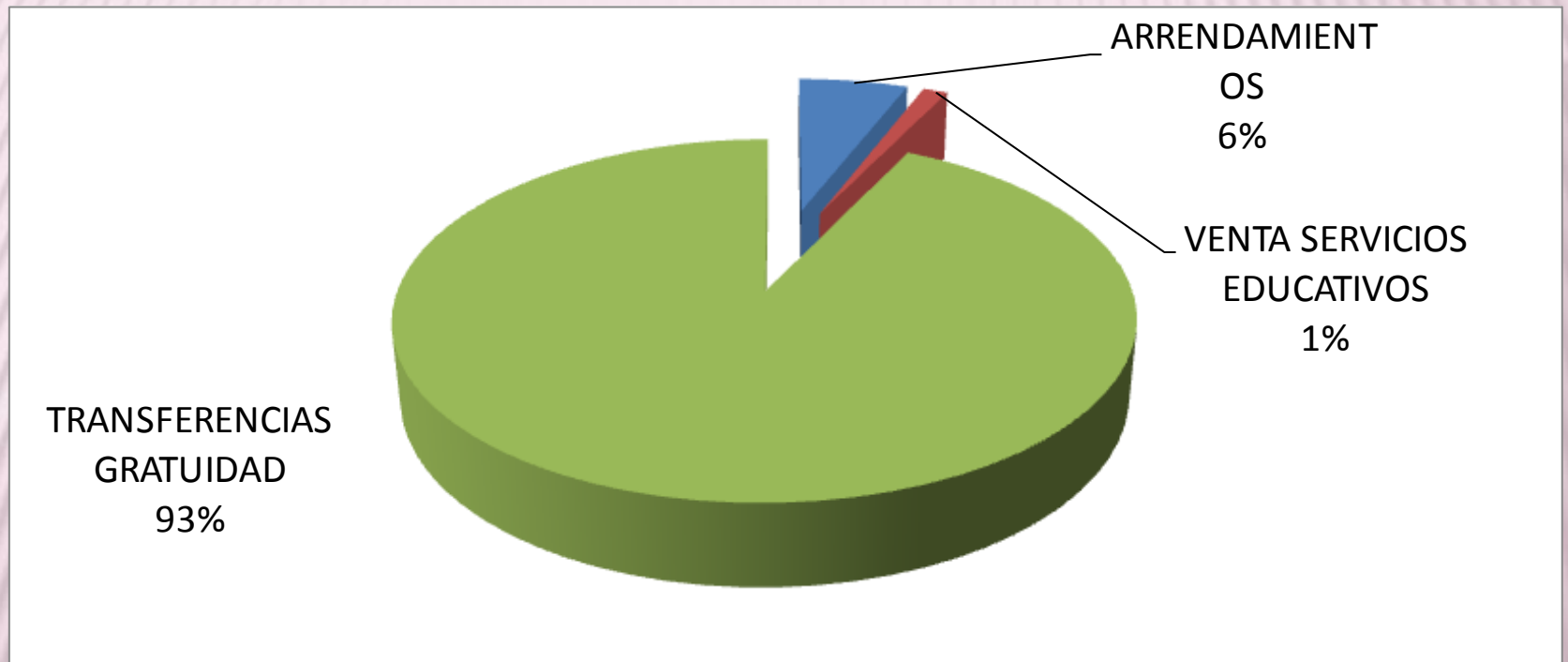


La tendencia de los ingresos de la institución es  
es al aumento.

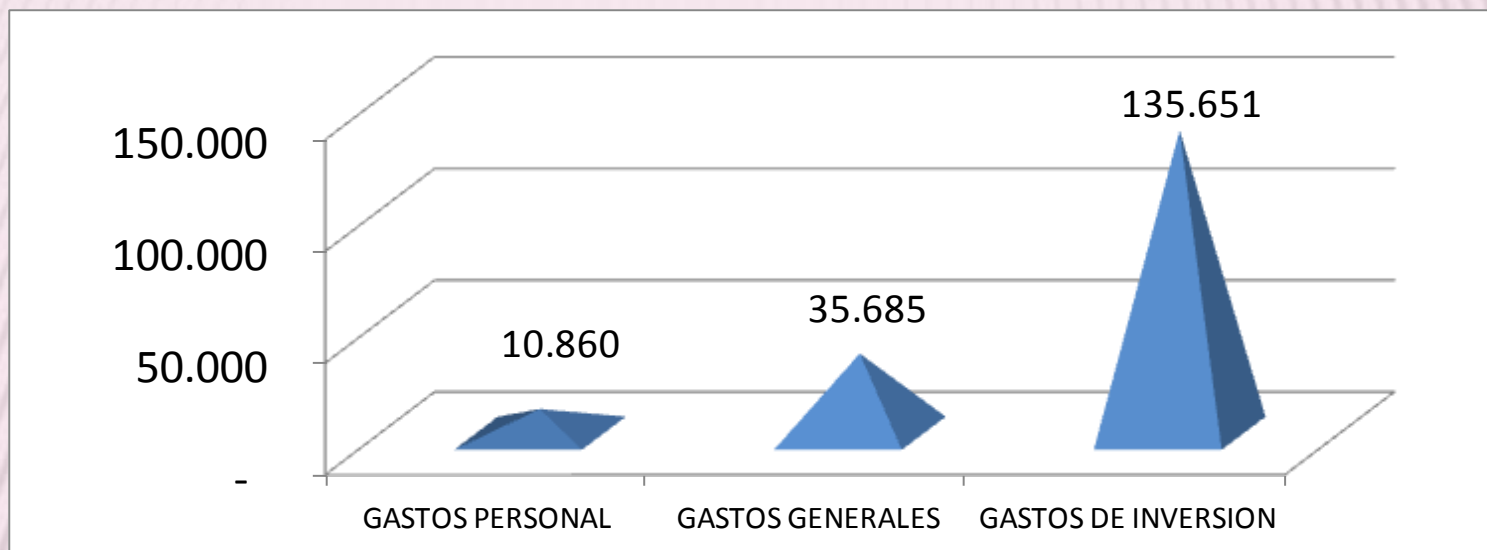
**FLUJO DE EFECTIVO DE ENERO 01 A DICIEMBRE 31 DE 2015**  
**INSTITUCION EDUCATIVA NUESTRA SEÑORA DEL PALMAR**

SALDO ANTERIOR A DICIEMBRE 31 DE 2014		42.407.869
INGRESOS DEL 01 DE ENERO A DICIEMBRE 31/2015		185.888.625
<b>TRANSFERENCIAS Y APORTES</b>		<b>171.142.920</b>
SISTEMA GENERAL DE PARTICIPACION	171.142.920	
GRATUIDAD NIVEL 1 Y 2 DE SISBEN		
<b>RECURSOS PROPIOS</b>		<b>2.432.100</b>
SERVICIOS EDUCATIVOS	2.432.100	
<b>RECURSOS DE CAPITAL</b>		<b>12.313.605</b>
ARRENDAMIENTOS KIOSKOS Y FOTOCOPIAL	10.844.350	
DONACIONES	151.050	
RENDIMIENTOS FINANCIEROS Y CERTIFICAI	1.056.125	
OTROS INGRESOS EXTRAORDINARIC	262.080	
		<hr/>
RECURSOS DISPONIBLES		228.296.494

# INGRESOS 2015



# EGRESOS DEL 1 DE ENERO AL 31 DE DICIEMBRE DE 2015



	VALOR EN PESOS	% PARTICIPA.
GASTOS DE PERSONAL	10.860.000.00	7
GASTOS GENERALES	35.685.187.00	19
GASTOS INVERSION	135.651.096.00	74
TOTAL GASTOS	182.196.283.00	100.00

LOS RECURSOS DEL AÑO 2015 SE INVIERTIERON PRINCIPALMENTE EN GASTOS DE INVERSION CON UN 74% DEL TOTAL DE LOS GASTOS.

# RELACION DE GASTOS

---

- × **GASTOS DE PERSONAL:** Contadora y apoyo a la gestión, y soporte pagina web.
- × **GASTOS GENERALES:** Papelería, implementos de aseo, recarga de cartuchos, elaboración de observadores, empastados, sellos, talonarios, banderas, servicio de mensajería, diplomas, actas de grado, medallas, servicio telefónico, servicio internet, pólizas, y gastos financieros.



# RELACION DE GASTOS

## × GASTOS DE INVERSION:

- Suministro de materiales de ferretería para el mantenimiento de la planta física
- Monitor grupo de banda de paz
- Servicio de actualización de plataforma académica
- Mantenimiento de la planta física, hidrosanitarias, electricos y zonas verdes
- Servicio de mantenimiento preventivo y correctivo de equipo de computo
- Servicio de mantenimiento de aires acondicionados
- servicios como monitor de entrenamiento del grupo de musica y coral
- manteniemiemo de cielo falso del salon de practicas hospitalarias y pasillo, arreglo de fisuras, estuco y pintura
- servicio para orientacion pedagogica en movilidad segura
- archivo rodante y escritorios para el area administrativa
- suministro e instalacion de camaras
- suministro materiales para hospitalito
- suministro e instalacion tres aires acondicionados
- suministro de pupitres para estudiantes
- suministro material de laboratorio

# SITUACION FINANCIERA

## SITUACION FINANCIERA AL 31 DE DICIEMBRE DE 2015

SALDO ANTERIOR A DICIEMBRE 31/2014		
RECURSOS DEL BALANCE		42.407.868.96
MAS INGRESOS RECIBIDOS DURANTE EL AÑO 2015		185,888,625.00
MENOS EGRESOS REALIZADOS EN EL 2015		182.196.283.00
SALDO DISPONIBLE EN BANCOS A DIC. 31/2015		\$ 46.100.210.96
<b>SALDO BANCOS CTA. CTE. A DIC. 31/2014</b>	<b>\$ 21.100.210,96</b>	
<b>CDT</b>	<b>\$ 25.000.000,00</b>	<b>\$ 46,100,210,96</b>